

Utilizzo della piattaforma ClassyFarm per la valutazione della biosicurezza negli allevamenti suini

GUIDO DI MARTINO

SCS4 – Epidemiologia Veterinaria

Webinar SIPAS “Piano Nazionale di sorveglianza PSA”

29 Giugno 2020



● Il sistema ClassyFarm

Categorizzare il rischio con un **approccio *integrato*** alla sanità pubblica veterinaria

→ Biosicurezza

→ Benessere

→ Antimicrobici

→ Macello

CONTROLLO + AUTOCONTROLLO



● ClassyFarm, PSA e biosicurezza...

- Il veterinario aziendale procederà a verificare il livello di biosicurezza delle aziende utilizzando il sistema informativo Classyfarm
- Le Regioni e Province Autonome provvederanno a verificare i dati inseriti

PIANO PSA 2020

Biosicurezza: check-list Classyfarm per "rilevazione"

21 Gennaio 2020



Negli allevamenti dotati di veterinario aziendale saranno questi ultimi a compilare la check-list per la biosicurezza nei suini.

La verifica dei livelli di applicazione delle misure di biosicurezza è uno degli ambiti del [Piano nazionale di sorveglianza e prevenzione della Peste Suina Africana \(PSA\)](#) trasmesso oggi dal Ministero della Salute ai Servizi Veterinari regionali. La [nota ministeriale](#) rimanda alla [check-list del sistema Classyfarm](#), che si basa sui criteri minimi di biosicurezza contenuti nello stesso Piano PSA.

Check list solo a scopo di rilevazione- Per il 2020, primo anno di applicazione del Piano nazionale di sorveglianza e di prevenzione della PSA, la verifica dei livelli di biosicurezza "ha carattere esclusivamente di rilevazione". precisa la Direzione Generale della Sanità Animale (DGSAF), con lo scopo di ottenere "una visione generale delle condizioni di biosicurezza degli allevamenti suinicoli italiani". Pertanto, la Direzione ministeriale invita i Servizi Veterinari "ad adottare -nell'eseguire i controlli in loco- un approccio proporzionale al rischio e correlato alla situazione territoriale esistente". Nel raccomandare "caldamente" di attenersi a quanto previsto nella check-list, il Ministero invita anche "a porre in essere quanto necessario al fine della più completa e corretta registrazione dei dati nel sistema Classyfarm".

● Circolare 0010045-29/04/2020-DGSAF-MDS-P

- *[...] considerato il rischio di introduzione del virus sul territorio nazionale, è prioritario acquisire informazioni utili a predisporre un'adeguata analisi del rischio. In questo senso, è estremamente importante alimentare il flusso informativo previsto dal Piano nazionale che si basa sulla piattaforma "Classyfarm" (check list scaricabile al seguente link <http://www.classyfarm.it/veterinario-ufficiale/>).*
- *L'input delle apposite schede è in carico sia ai veterinari liberi professionisti sia al Servizio Veterinario.*
- *Si invitano pertanto le SS.LL. a pianificare le attività di verifica che, come previsto dal Piano, devono essere condotte in parallelo con le verifiche dell'anagrafe zootecnica almeno sull'1% degli allevamenti presenti nel territorio regionale.*

● Circolare 0010045-29/04/2020-DGSAF-MDS-P: spiegazioni

- Per gli allevamenti dotati di **veterinario aziendale**: questi ultimi effettueranno il controllo, nel corso del 2020, utilizzando la check-list di ClassyFarm scaricabile da qui: <http://www.classyfarm.it/wp-content/uploads/sites/4/2018/07/SUINI-Biocheck.UGent.pdf>
- Le Az.ULSS dovranno sottoporre a controllo lo stesso campione di aziende suinicole che verranno scelte per il controllo dell'anagrafe zootecnica (corrispondente all'**1% degli allevamenti**), utilizzando la ckl scaricabile da : <http://www.classyfarm.it/wp-content/uploads/sites/4/2020/03/Check-list-Biosicurezza-suini-Nazionale-10.03.2020.pdf>


● Indicazioni in Regione Veneto

- La check-list ufficiale dovrà essere utilizzata dalle Az.ULSS **per l'effettuazione di tutti i controlli per biosicurezza in allevamento suino (ai fini della qualifica AUJESZKY-MVS-TRICHINE)**
- Ovviamente, sono fatti salvi i controlli finora effettuati dalle Az.ULSS con l'utilizzo di proprie check-list interne.



Documenti disponibili <http://www.classyfarm.it/>

Accesso al sistema <https://www.vetinfo.it/>
(Utenti ATS: richiedere al Referente Regionale l'abilitazione)





Cosa è ClassyFarm

Come registrarsi a ClassyFarm

Veterinario aziendale

Veterinario ufficiale

COSA È CLASSYFARM

Le sfide che attendono il settore della sanità e il comparto agro-alimentare si sono fatte negli anni sempre più **complesse**. Il benessere animale, il consumo di farmaci, l'utilizzo del macello come osservatorio epidemiologico e la biosicurezza al pari dei **rischi sanitari** ad essa legati



[Cosa è ClassyFarm](#) [Come registrarsi a ClassyFarm](#) [Veterinario aziendale](#) [Veterinario ufficiale](#)

VETERINARIO UFFICIALE

[BOVINI – BUFALINI – Benessere Check-list](#)

[SUINI – Benessere Check-list](#)

[SUINI – Benessere Manuale](#)

[SUINI – Biosicurezza Check-list](#)

[FARMACO SORVEGLIANZA – Check-list](#)

[Cosa è ClassyFarm](#) [Come registrarsi a ClassyFarm](#) [Veterinario aziendale](#) [Veterinario ufficiale](#)

[BUFALE DA LATTE – Benessere](#)

[CAPRE DA LATTE – Benessere](#)

[OVINI DA LATTE – Benessere](#)

[RUMINANTI – Biosicurezza](#)

[RUMINANTI – Manuale linee guida Biosicurezza](#)

[SUINI – Benessere taglio coda valutazione del rischio](#)

[SUINI – Benessere taglio coda Manuale linee guida rischio](#)

[SUINI – Benessere taglio coda modulo autorizzazione](#)

[SUINI – Benessere taglio coda Manuale utente](#)

[SUINI RIPRODUTTORI – Benessere](#)

[SUINI RIPRODUTTORI – Benessere Manuale](#)

[SUINI INGRASSO – Benessere](#)

[SUINI INGRASSO – Benessere Manuale](#)

[SUINI – Biosicurezza Biocheck.UGent](#)

[OVAIOLE – Benessere](#)

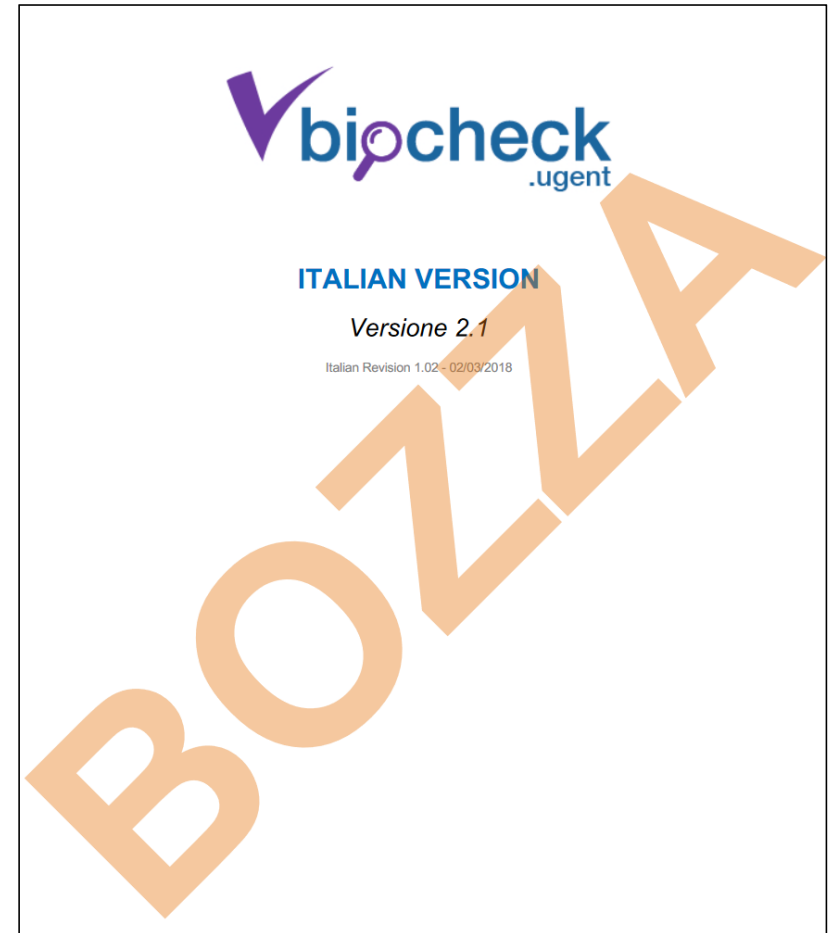
[TACCHINI – Benessere](#)

[POLLI DA CARNE – Benessere](#)

I documenti sono in fase di revisione

Biocheck – Italian Version (checklist per il veterinario aziendale)

- INFORMAZIONI PERSONALI (6 quesiti) - domande aperte
- GENERALITÀ AZIENDALI (9 quesiti) domande aperte
- ACQUISTO DEI RIPRODUTTORI (9 quesiti)
- ACQUISTO DEI SUINI (5 quesiti)
- INSEMINAZIONE ARTIFICIALE (2 quesiti)
- TRASPORTO DEGLI ANIMALI (13 quesiti)
- MANGIME E APPROVIGIONAMENTO IDRICO (5 quesiti)
- RIMOZIONE LIQUAMI E ANIMALI MORTI (9 quesiti)
- INGRESSO VISITATORI E PERSONALE (9 quesiti)
- RIFORNIMENTO MATERIALI (2 quesiti)
- CONTROLLO DI RODITORI E UCCELLI (6 quesiti)
- POSIZIONE AZIENDA (6 quesiti)
- GESTIONE PATOLOGIE (4 quesiti)
- GESTAZIONE E LATTAZIONE (8 quesiti) 1 n volte manipolati suinetti
- SETTORE SVEZZAMENTO (6 quesiti)
- SETTORE INGRASSO (6 quesiti)
- PASSAGGIO TRA STRUTTURE (3 quesiti)
- FLUSSO DI LAVORO (2 quesiti)
- GESTIONE DELL'ATTREZZATURA (7 quesiti) ogni quante volte cambiato ago
- LAVAGGIO E DISINFEZIONE (7 quesiti)



109 quesiti

88 quesiti SI/NO; 16 risp aperta, 5 quesiti a scelta multipla

● Checklist per il veterinario ufficiale

- Parte con dati anagrafici (10 quesiti)
- Questionario 78 quesiti
SI/NO/NA/Motivo
- 18 quesiti (evidenziati in rosso) prioritari per PSA

1. SEZIONE GENERALE (52 quesiti)
2. SEZIONE RIP. E QUARANTENA (16 quesiti)
3. SEZ. SVEZZAMENTO (5 quesiti)
4. SEZ. INGRASSO (5 quesiti)



CODICE AZIENDA _____
 ID FISCALE _____
 INDIRIZZO _____
 CITTÀ _____
 ASL DI COMPETENZA _____
 CODICE AREA _____
 Latitudine _____
 Longitudine _____
 INDIRIZZO PRODUTTIVO _____
 (ciclo chiuso, ciclo aperto, svezzamento, ingrasso,
 svezzamento + ingrasso)
 TIPOLOGIA DI ALLEVAMENTO _____
 (biologico, intensivo, semiintensivo)
 N° totale animali _____
 DATA _____
 NOME COMPILATORE _____

QUESTIONARIO BIOSICUREZZA: SEZIONE GENERALE					
1	L'azienda è dotata di un'area apposita, posta prima della barriera di entrata per la sosta dei veicoli del personale dell'allevamento e/o visitatori?	Si	No	N/A	Motivo:
2	Sono presenti e ben visibili all'ingresso cartelli di divieto di accesso per le persone non autorizzate?	Si	No	N/A	Motivo:
3	L'azienda dispone di cancelli o sbarre idonee ad evitare l'ingresso diretto e non controllato di automezzi?	Si	No	N/A	Motivo:
4	L'azienda dispone di barriere fisiche o naturali che circoscrivono l'area di stabulazione e di governo degli animali?	Si	No	N/A	Motivo:
5	L'azienda dispone di una zona filtro dotata di locali adibiti a spogliatoio del personale addetto al governo degli animali ?	Si	No	N/A	Motivo:
6	L'azienda dispone di una zona filtro dotata di locali adibiti a spogliatoio dei visitatori ?	Si	No	N/A	Motivo:
7	Nella zona filtro, esiste una netta separazione tra la zona sporca e la zona pulita?	Si	No	N/A	Motivo:
8	Il personale/visitatori effettua la doccia prima dell'ingresso in azienda?	Si	No	N/A	Motivo:
9	Il personale/visitatori utilizza vestiario o tute e calzari monouso che viene utilizzato esclusivamente in azienda?	Si	No	N/A	Motivo:
10	Il personale/visitatori sono autorizzati a portare in azienda alimenti per uso personale?	No	Si	N/A	Motivo:

● Caratteristiche generali

- Molte domande sulle strutture, accesso allevamento, zona filtro ecc
- **Corsi di formazione personale, richiesta se lavorano in altri allevamenti di suini**
- **Richieste sul tipo di alimentazione degli animali** (derivati del latte, avanzi casalinghi ecc.)
- Monitoraggio dei parassiti, misure di impedimento di accesso ai selvatici, **presenza di animali domestici**
- **Flussi di movimentazioni da/per e intra allevamento molto specifici** (planimetria allevamento punto 11, dove avviene il carico/scarico animali, il carico degli scarti o dei morti, lo scarico dei mangimi, ingressi differenti per zone “a rischio” come la quarantena)
- Presente la richiesta sullo stato sanitario dei suini introdotti, se avviene un adeguato isolamento (quarantena)

● Checklist per il veterinario ufficiale vs autocontrollo

- Minor numero di quesiti, minor dettaglio
- Organizzazione parzialmente diversa dei capitoli
- Tutti i quesiti sono obbligatori (in autocontrollo possibili «salti»)
- CONFORMITA' vs PESATURA

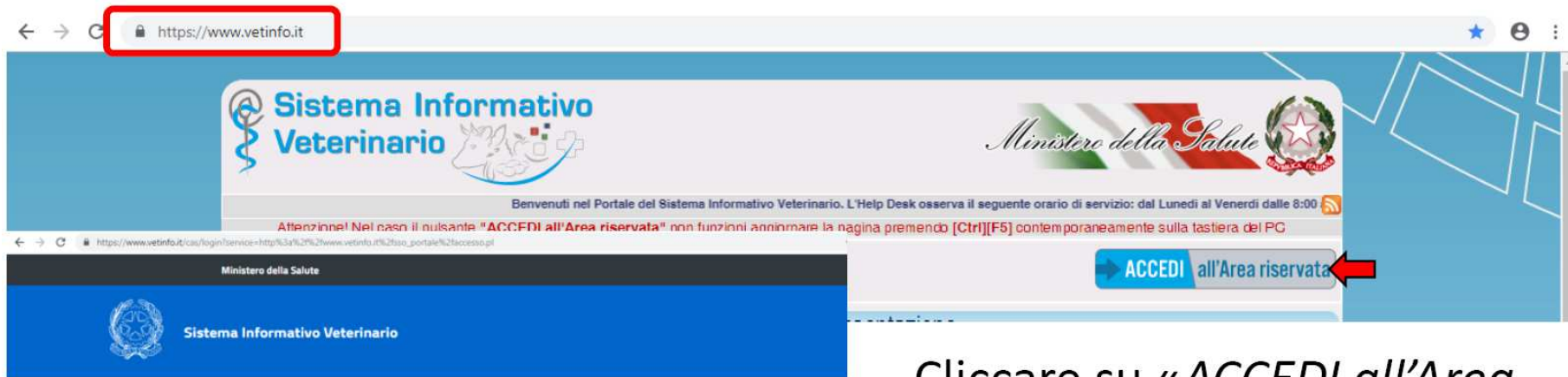


Documenti disponibili <http://www.classyfarm.it/>

Accesso al sistema <https://www.vetinfo.it/>
(Utenti ATS: richiedere al Referente Regionale l'abilitazione)



Collegarsi al sito: <https://www.vetinfo.it/>



Cliccare su «*ACCEDEI all'Area riservata*» e, nella pagina che si aprirà, inserire le **credenziali** d'accesso che vi sono state fornite dal **Sistema Veterinario Informativo** (credenziali VetINFO)



ACCEDERE AL SISTEMA



**Selezionare
ClassyFarm**
cliccando
sull'omonimo
pulsante...

ANAGRAFI

Bovini e Bufalini, Ovini e Caprini, Suini, Avicoli, Apicoltura, Equidi, Acquacoltura, Circo, Gestione Coordinate, Interrogazione BDN

CONTROLLI

SANAN, Salmonellosi, SINVSA, Controlli, ARS Alimentaria, **Classyfarm**, Bluetongue, West Nile Disease, Prontuario, Farmacosorveglianza

EMERGENZE E RENDICONTAZIONI

SINZOO, Rendicontazione, SIMAN





ClassyFarm 2.0



ClassyFarm



Avviso agli utenti: Disponibile ora la versione 2.0, in caso di mancato accesso per utilizzare la versione precedente cliccare su ClassyFarm

Per qualsiasi tipo di informazione o per la segnalazioni di problemi tecnici, potete far riferimento seguenti contatti:

☎ 800 08 22 80
✉ info@classyfarm.it



Istituto Zooprofilattico Sperimentale della Lombardia e dell'Emilia-Romagna "BRUNO UBERTINI"




Ministero della Salute

1. Cliccare su ClassyFarm 2.0
2. Scegliere il ruolo Servizio Veterinario



N.b. In caso di attesa prolungata cliccare su aggiorna pagina





SCELTA AMBIENTE



1. Cliccare su «**Dashboard**» per accedere alla [consultazione dei cruscotti](#)
2. Cliccare su «**Trasmissione Checklist**» per accedere alla [compilazione del controllo](#)

Nome utente e ruolo scelto, cliccare qui per cambiare ruolo

CLASSYFARM

SISTEMA PER LA CATEGORIZZAZIONE DEL RISCHIO DEGLI ALLEVAMENTI IN AMBITO SANITÀ PUBBLICA VETERINARIA.

CONTINUA A LEGGERE

ANTONIO MARCO MAISANO_VET
SERVIZIO VETERINARIO


Dashboard
Accesso all'area di Business Intelligence per la reportistica relativa al sistema ClassyFarm.

Trasmissione Checklist
Accesso al modulo di trasmissione delle CheckList.

Log Attività
Visualizzazione di tutte le attività tracciate dal sistema


● Compilazione controllo

1. Cliccare su «**Trasmissione Checklist**»
2. **Installare l'app** scaricandola dagli store per android e iOS (ipad) o dalla pagina aperta per Windows 10 (disponibile la guida sulla medesima pagina)
3. Per accedere cliccare su **vai a mobile** e poi sul **logo** della piattaforma che si stà utilizzando per aprire l'app
4. Cliccare su **Apri ClassyFarm** sull'avviso → verrà aperta l'app




Comandi generali APP

Elenco questionari

Questionari Crea nuovo questionario 




Seleziona la colonna da ordinare ▲ ▼

Cerca questionario 

Elenco questionari compilati

Inizio nuovo questionario

Ricerca libera questionari compilati

Nome: CONTROLLO UFFICIALE BENESSERE SUINO DA REMOTO

Id: 1308 Data questionario: 13/06/2020 08:43:09 Inseritore: anto.....

Denominazione: ALLEVAM... Partita IVA: GSM.....
ALTO PO DI G...) GIAN

Codice allevamento: 0011... CompletionTime: 13/06/2020 16:05:52

Cliccare per aprire il questionario incompleto e terminare il controllo

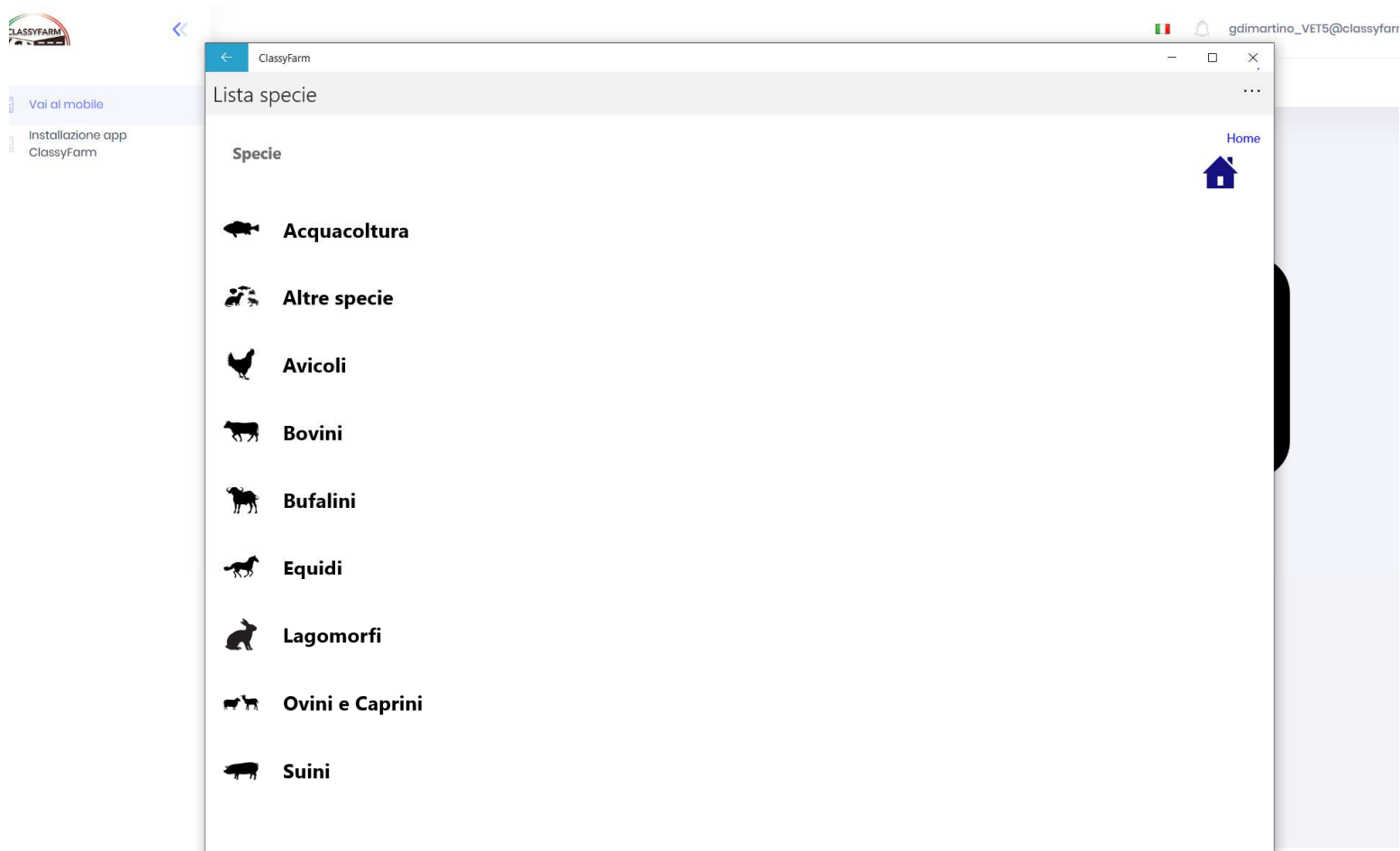
Compare solo dopo aver terminato e caricato il questionario

Funzione Copia questionario, permette di copiare un questionario completo e procedere a effettuare una nuova verifica tenendo traccia delle risposte del questionario copiato per quel medesimo allevamento

Funzione Carica questionario, permette di terminare il controllo. Possibile solo quando tutto il questionario è completo (N.b. compare anche a fine questionario)

Funzione elimina questionario (possibile solo per quelli non caricati e terminati)

Comandi generali APP



Veterinario aziendale vs ufficiale



Modelli di questionario

Lista template questionari

- Valutazione del rischio taglio coda suino da ingrasso e svezzamento
- Biocheck - Biosicurezza internazionale suini
- Benessere Suini Riproduttori
- Benessere Suini Svezzamento e Ingrassio
- Dati sanitari e zootecnici di epidemiosorveglianza - suini

Home



Modelli di questionario

Lista template questionari

- VALUTAZIONE DELLA BIOSICUREZZA: SUINI CONTROLLO UFFICIALE REV.1_2020**
- CONTROLLO UFFICIALE BENESSERE SUINO DA REMOTO**

Guido Di Martino – 29 giugno 2020



Vai al mobile

Installazione app
ClassyFarm

ClassyFarm

Testata questionario

Codice allevamento

I campi obbligatori sono indicati con *

Partita IVA

Denominazione

Indirizzo

CAP

ASL *

Città *

Latitudine *

Longitudine *

Specie *

Codice specie *

Data questionario

26	giugno	2020
----	--------	------

Tipo di allevamento *



Guido Di Martino – 29 giugno 2020

1 INFORMAZIONI GENERALI E DATI AZIENDALI



Sezioni

Tipologia di suini presenti

Scrofe, Verri e suinetti sottoscrofa Suini in svezzamento Suini all'ingrasso

N° totale animali

n°:

656

NOME E COGNOME DEL PROPRIETARIO/DETENTORE/CONDUTTORE PRESENTE ALL'ISPEZIONE :

:

|

NA

Salva

Albero



● Linee genetiche



ClassyFarm

6 CARICAMENTO VERBALE

i

Documento 1

carica

NA

Documento 2

carica

NA

Documento 3

carica

NA

Sezioni

1	✓
2	✓
3	✓
4	✓
5	✓

Salva
Albero
Sezione

GeoSurveyStandard v7.0.0 [20200818]



CLASSYFARM

SISTEMA PER LA CATEGORIZZAZIONE DEL RISCHIO DEGLI ALLEVAMENTI IN AMBITO
SANITÀ PUBBLICA VETERINARIA.

CONTINUA A LEGGERE



Dashboard

Accesso all'area di Business Intelligence
per la reportistica relativa al sistema
ClassyFarm.



Trasmissione Checklist

Accesso al modulo di trasmissione delle
CheckList.



Log Attività

Visualizzazione di tutte le attività tracciate
dal sistema

Per qualsiasi tipo di informazione o per la segnalazioni di problemi tecnici, potete far riferimento seguenti contatti:

☎ 800 08 22 80

✉ info@classyfarm.it



Istituto Zooprofilattico Sperimentale
della Lombardia e dell'Emilia-Romagna
"BRUNO UBERTINI"



Ministero della Salute

Vista aggregata

Prevenzione T.C. Ist. | Prevenzione T.C. LP | CF Rischio | **BioBen Uff.**

BioBen Uff. :: SUI Biosic.Uff. Aggregato ASL

BIOSICUREZZA UFF. SUINO - AGGREGATO PER ASL

Regione: Seleziona... | ASL: Seleziona... | Aggiorna

g.dimartino

Nessun dato per questo Grafico. | Nessun dato per questo Grafico. | Nessun dato per questo Grafico.

Clicca su un allevamento per aprirne i dettagli [D>]

Nessun dato per questo Grafico.

Media dell'Indicatore di sintesi per le ASL selezionate

Nessun dato per questo Grafico.

Medie ASF area selezionata

Nessun dato per questo Grafico.

Risposte

Nessun dato per questo Grafico.

Medie dettagli area selezionata

Nessun dato per questo Grafico.

Storico

Nessun dato per questo Grafico.

Confronti con dati Nazionali

Nessun dato per questo Grafico.

Clicca su un allevamento dove sei posizionato coi cursore sulla mappa

Vista per singolo quesito

Elenco Risposte in ASL di Competenza di g.dimartino_VET

Globale

Id	Area	Domanda	ASF...	Pos	Neg	N/A
33	GENERALE	33. Esiste una rampa/corridoio di carico/scarico degli animali vivi, fissa o mobile?		4	0	0
34	GENERALE	34. Il carico dei suini vivi avviene con monocarico?		4	0	0
35	GENERALE	35. Il carico degli scarti avviene allesterno dell'area di stabulazione e di governo degli animali?		3	0	1
36	GENERALE	36. Il carico degli scarti avviene con monocarico?		4	0	0
37	GENERALE	37. Le carcasse degli animali morti sono rimosse dai locali di allevamento entro 24 ore dal decesso, conservate in un contenitore coltettato o in una cella frigorifera a tenuta, idonei e funzionanti, posti allesterno dell'area di governo degli animali, per l'eliminazione delle stesse conformemente alle disposizioni sanitarie?		4	0	0
38	GENERALE	38. Il carico dei suini morti avviene allesterno dell'area di stabulazione e governo degli animali?		4	0	0
39	GENERALE	39. Il contenitore/cella frigorifera dove vengono conservati i morti ha un accesso e un percorso differenziato da quello dell'area di stabulazione e governo degli animali?		4	0	0
40	GENERALE	40. L'area sottostante il contenitore/cella frigorifera dei morti, è idonea sia alla raccolta di eventuali materiali o liquidi percolanti sia alla pulizia e disinfezione?		3	0	1
41	GENERALE	41. Qualora le carcasse dei suinetti siano temporaneamente immagazzinate nei locali di allevamento, in attesa del loro allontanamento, i contenitori utilizzati sono adeguatamente sigillati ed idonei alla conservazione?		4	0	0
42	GENERALE	42. Lo scarico del mangime avviene dall'esterno dell'area di stabulazione e governo degli animali?		4	0	0
43	GENERALE	43. I punti di ingresso, le aree di stoccaggio/contenitori dei mangimi sono coperti da griglie o sigillati per impedire l'ingresso di altri animali, ratti e insetti nocivi?	ASF ▲	4	0	0
44	GENERALE	44. Le aree sottostanti i silos dei mangimi consentono una efficace pulizia e il deflusso delle acque di lavaggio?		4	0	0
45	GENERALE	45. Sono utilizzati per l'alimentazione degli animali dei prodotti derivati dai latte?		4	0	0
46	GENERALE	46. Se sono utilizzati per l'alimentazione degli animali dei prodotti derivati dal latte è presente il nulla-osta al loro utilizzo ed è garantita la loro tracciabilità?		4	0	0
47	GENERALE	47. Il punto di pesa degli animali, se presente, è ubicato allesterno dell'area di stabulazione e governo degli animali?		4	0	0
48	GENERALE	48. Agli animali vengono somministrati rifiuti di ristorazione, mensa o avanzati casalinghi?	ASF ▲	3	1	0
49	GENERALE	49. Esistono ingressi per le operazioni di trasporto dei liquami differenziati da quelli dell'area di stabulazione e governo degli animali?		2	2	0
50	GENERALE	50. I terreni attigui all'azienda sono utilizzati per lo spandimento di liquami provenienti da altre aziende?		4	0	0
51	GENERALE	51. In allevamento sono presenti animali domestici/da compagnia che possono avere accesso ai locali dove sono stabulati i suini?	ASF ▲	3	1	0
52	GENERALE	52. Sono presenti delle reti antipassero o e comunque garantita l'impossibilità di ingresso degli uccelli negli stabili?		1	3	0
53	RIPR./QUARANT.	53. La rimonta viene effettuata ad opera di riproduttori esterni?		2	1	1
78				210	61	41

Filtro Domande ed Esiti ^

Esito Rispo. NA, NEG Area GENERALE, INGRASO Id. Dom. 1. Azienda e, 5. La; Aggiorna

Esandi tutti Collapsa tutti

ASL	Allev.	Area	Domanda (primi 90 car)
C321		INGRASSO	78. I suini a fine ciclo sono destinati a solo macelli industriali?
		59	
		004LO037-0122-10130940157	37
		GENERALE	5. Azienda dispone di una zona filtro dotata di locali adibiti a spogliatoio del personal
		GENERALE	6. Azienda dispone di una zona filtro dotata di locali adibiti a spogliatoio dei visitatori
		GENERALE	7. Nella zona filtro, esiste una netta separazione tra la zona sporca e la zona pulita?
		GENERALE	8. Il personale/visitatori effettua la doccia prima dell'ingresso in azienda?
		GENERALE	10. Il personale/visitatori sono autorizzati a portare in azienda alimenti per uso persona
		GENERALE	12. L'area di stabulazione e governo degli animali, dispone di muro di cinta o di una recin
		GENERALE	16. L'allevamento dispone di punti di disinfezione tra i diversi capannoni?
		GENERALE	27. E presente un registro dei visitatori con indicato almeno data, nome e cognome del vis
		GENERALE	28. E presente una documentazione attestante l'avvenuta disinfezione degli automezzi?
		GENERALE	30. Sono presenti apparecchiature a pressione FISSE per la pulizia, il lavaggio e la disin
		GENERALE	32. Il carico/scarico dei suini vivi avviene allesterno dell'area di stabulazione e di gove
		GENERALE	49. Esistono ingressi per le operazioni di trasporto dei liquami differenziati da quelli d
		GENERALE	51. In allevamento sono presenti animali domestici/da compagnia che possono avere accesso
		GENERALE	52. Sono presenti delle reti antipassero o e comunque garantita l'impossibilità di ingresso
		RIPR./QUARANT.	53. La rimonta viene effettuata ad opera di riproduttori esterni?
		RIPR./QUARANT.	54. Viene garantito idoneo isolamento dei capi introdotti?
		RIPR./QUARANT.	55. L'allevamento dispone di locali separati fisicamente funzionalmente per la quarantena
		RIPR./QUARANT.	56. Viene praticato il pieno/tutto vuoto e un idoneo periodo di vuoto sanitario?
		RIPR./QUARANT.	57. Il personale non accudisce altri animali oltre a quelli della quarantena, diversamente
		RIPR./QUARANT.	58. I locali di quarantena dispongono di fossa/e separata/e?
		RIPR./QUARANT.	59. I locali di quarantena dispongono di ingressi separati/?
		RIPR./QUARANT.	60. Sono disponibili attrezzature destinate esclusivamente alla quarantena?
		RIPR./QUARANT.	61. Sono disponibili indumenti per il personale o monouso (tute e calzari) destinati esclu
		RIPR./QUARANT.	62. E prevista l'esecuzione pianificata di accertamenti diagnostici negli animali in quaran
		RIPR./QUARANT.	63. E richiesta e disponibile alle aziende di provenienza una documentazione che attesti l
		RIPR./QUARANT.	64. La rimonta dei riproduttori viene effettuata con cadenza superiore a 3 mesi?
		RIPR./QUARANT.	65. Lesame ecografico effettuato da operatori esterni?
		RIPR./QUARANT.	66. Nel caso in cui si pratici la fecondazione artificiale il materiale seminale questo p
		RIPR./QUARANT.	67. Nel caso in cui si pratici la monta naturale i verri sono stati sottoposti agli accer
		RIPR./QUARANT.	68. I suinetti in sala parto sono destinati a più di due allevamenti?
		SVEZZAMENTO	69. I suini provengono da più di un allevamento?
		SVEZZAMENTO	70. In allevamento viene applicato il sistema tutto pieno/tutto vuoto per allevamento?
		SVEZZAMENTO	71. In allevamento viene applicato il sistema tutto pieno/tutto vuoto per capannone?
		SVEZZAMENTO	72. In allevamento viene applicato il sistema tutto pieno/tutto vuoto per stanza?
		SVEZZAMENTO	73. I suini a fine ciclo sono destinati a più di 1 allevamento?
		INGRASSO	74. I suini provengono da più di un allevamento?
		INGRASSO	75. In allevamento viene applicato il sistema tutto pieno/tutto vuoto per allevamento?
		002LO007-0122-12285600156	22
		GENERALE	7. Nella zona filtro, esiste una netta separazione tra la zona sporca e la zona pulita?
		GENERALE	8. Il personale/visitatori effettua la doccia prima dell'ingresso in azienda?

Competenza di g.dimartino_VET - Dom: Competenza di g.dimartino_VET - Dom:

Legenda

- Positivo
- Negativo
- N/A

Guido Di Martino – 29 giugno 2020

Indicatore Generale

Clicka su una riga nel tabellone a fianco per caricare i dati di un Allevamento

Area Domande

Clicka su una riga nel tabellone a fianco per caricare i dati di un Allevamento

Risposte

Clicka su una riga nel tabellone a fianco per caricare i dati di un Allevamento

Vista per singolo allevamento

BIOSICUREZZA UFFIC. SUINO - SINGOLO ALLEVAM.

CLASSIFYFARM

18/02/2020 21:31
S.C. SS

Prov. (BS) - ASL C326 - Ind. Prod. CICLO CHIUSO - Tipo Allev. Intensivo - Num. Capi: 1.000
Veterinario: antoniomarco.maisano_VET
Quest. Id: SU-BI-LF-586 - Cod. Allev. 001BS001-0122-00842850174

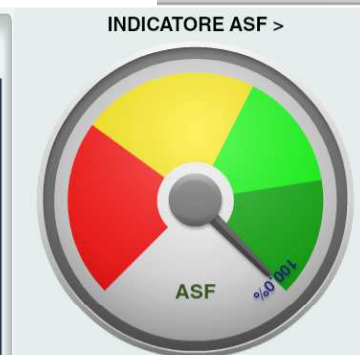
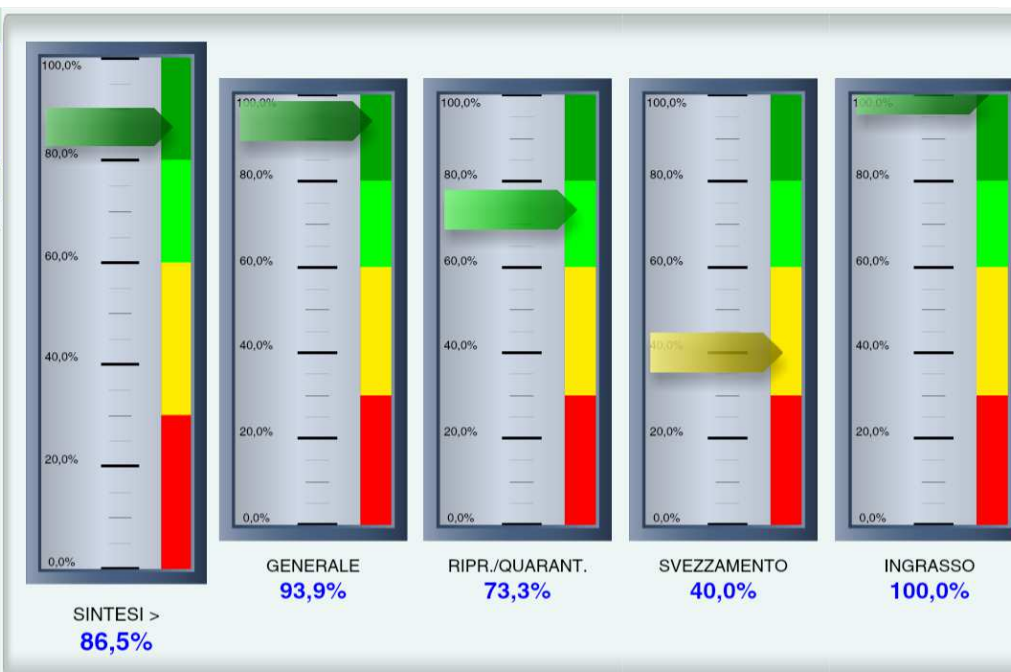
3.dimartino_V

GUIDA (Ancora Non Disponibile) Scarica Report (Non Ancora) Apri Mappa

Clicca su un allevamento per Selezionarlo [^]

Nota
Il segnalibro QUADRATO indica l'allevamento attivo nel cruscotto.

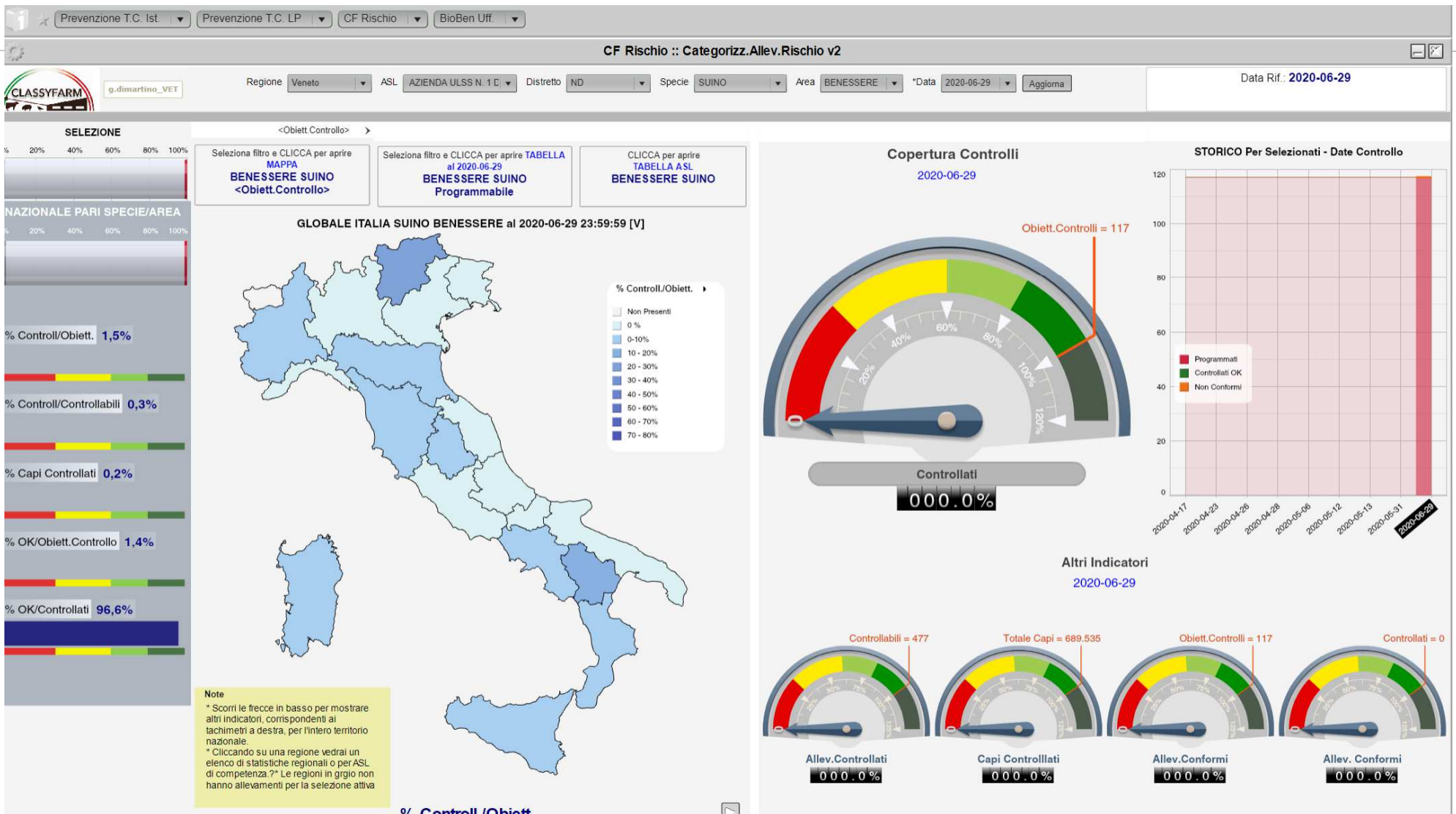
Map Data © OpenStreetMap contributors



Filtra e seleziona - '*' = 'qualsiasi carattere' [^]

Filtro Aggiorna

Cod.Allev.	ASL	Validità
001BS001-0122-00842850174	C326	2020-02-18 21
002MN008-0122-01963600208	C327	2014-09-08 0
004LO037-0122-10130940157	C321	2014-09-06 0
002LO007-0122-12285600156	C321	2014-09-01 0





Dott. Guido Di Martino
Medico Veterinario
SCS4 Epidemiologia Veterinaria
Tel. 049 8084175
Email: gdimartino@izsvenezie.it